

ADATA[®]

威剛科技法人說明會
ADATA Investor Conference



2026 / 05 / 06

會議流程 **Agenda**

- 威剛簡介 **About ADATA**
- 財務資訊 **Financial Results**
- 問與答 **Q&A**

免責聲明 Safe Harbor Notice

- 本法說會簡報包含預測性資訊，且將受到各種風險以及不確定因素影響，因此可能造成實際結果與預測性陳述存在重大差異。
- This presentation contains forward-looking statements and is subject to risks and uncertainties. Actual results may differ materially from those contained in the forward looking statements.
- 公司不就預測性資訊之正確性與完整性承擔任何責任，未來若有任何變化或調整時，亦不負責更新或更正該資訊之義務。
- The projections should not be interpreted as legally binding commitments, but rather as flexible information subject to change occasionally.

威剛簡介

About ADATA



關於威剛 About ADATA

董事長 *Chairman* / 執行長 *CEO* : 陳立白 *Simon Chen*

公司成立於2001年5月4日

Founded May 4, 2001

2004年10月8日 上櫃 (代碼 3260)

Date of listing on Taipei Exchange(3260.TWO): October 8, 2004

全球約2,300名員工

Team members: approx. 2,300 employees worldwide

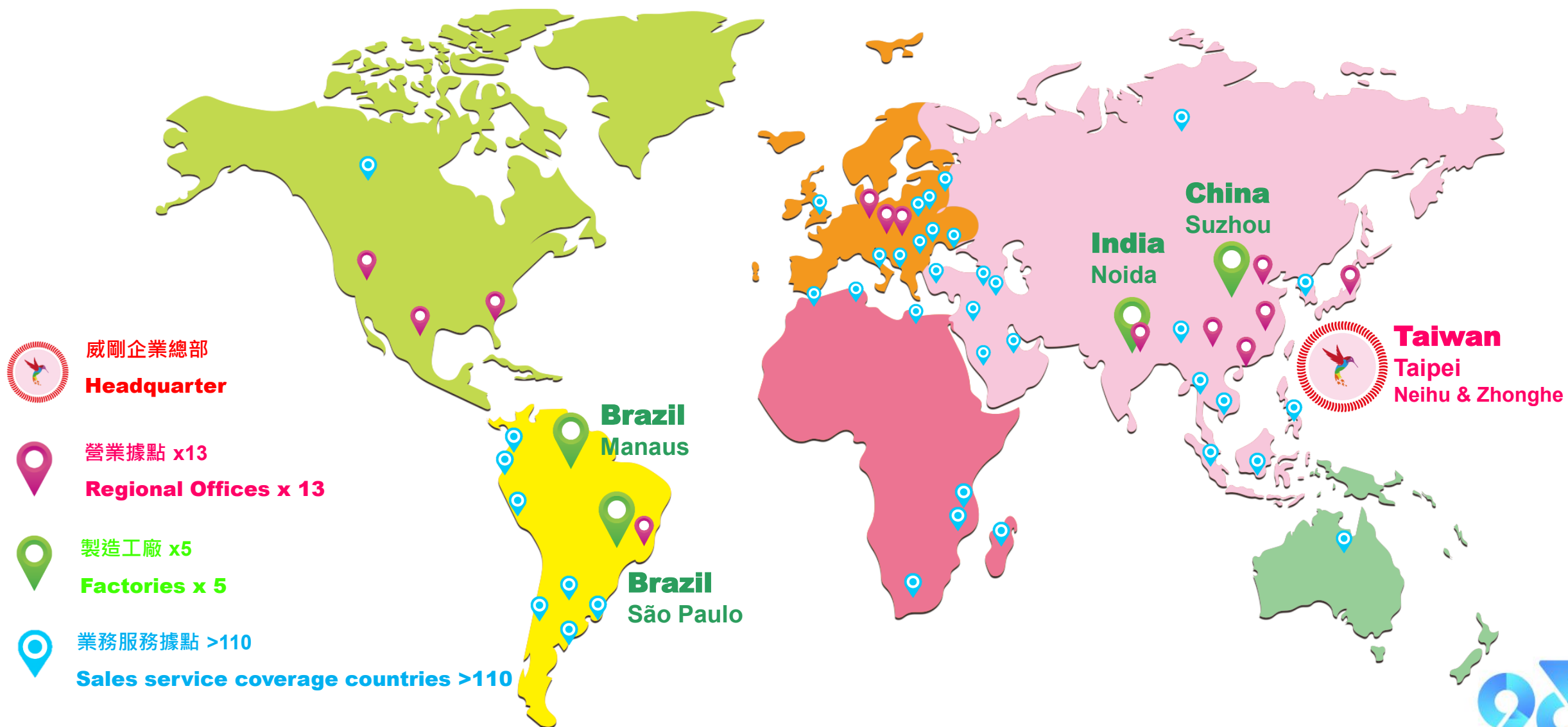
全球第2大記憶體 / SSD品牌模組廠 (DRAMeXchange)

The 2nd largest DRAM module and branded SSD module manufacturer in the world (DRAMeXchange)

114年度公司治理評鑑 上櫃公司排名前5%

Top 5% Ranking in the 2025 Corporate Governance Evaluation among TPEX-Listed Companies

全球布局 Global Service & Worldwide Presence



生產製造工廠 Manufacturing Facilities



新北市
New Taipei City

成立：2001年5月

Established May, 2001

產品線 Product Lines :

DRAM Module / SSD / UFD

Card / HDD / Motor



蘇州
Suzhou

成立：2004年1月

Established Jan, 2004

產品線 Product Lines :

DRAM Module / SSD / HDD

External SSD / Motor / Motor controller



巴西 聖保羅
São Paulo, Brazil

成立：2016年12月

Established Dec, 2016

產品線 Product Lines :

IC Package (COB)

eMMC/eMCP/UFS

DRAM Module / SSD



巴西 瑪瑙斯
Manaus , Brazil

成立：2021年5月

Established May, 2021

產品線 Product Lines :

DRAM Module / SSD



印度 諾伊達
Noida, India

成立：2023年5月

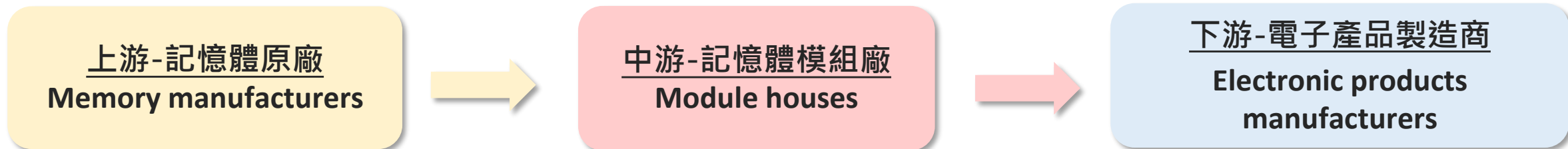
Established May, 2023

產品線 Product Lines :

DRAM Module

SSD / UFD / Card

多元化供應鏈 Diversified Supply Chain



micron™



SAMSUNG



Western Digital

KIOXIA



SEAGATE



SOLIDIGM™



NANYA



TOSHIBA

SANDISK

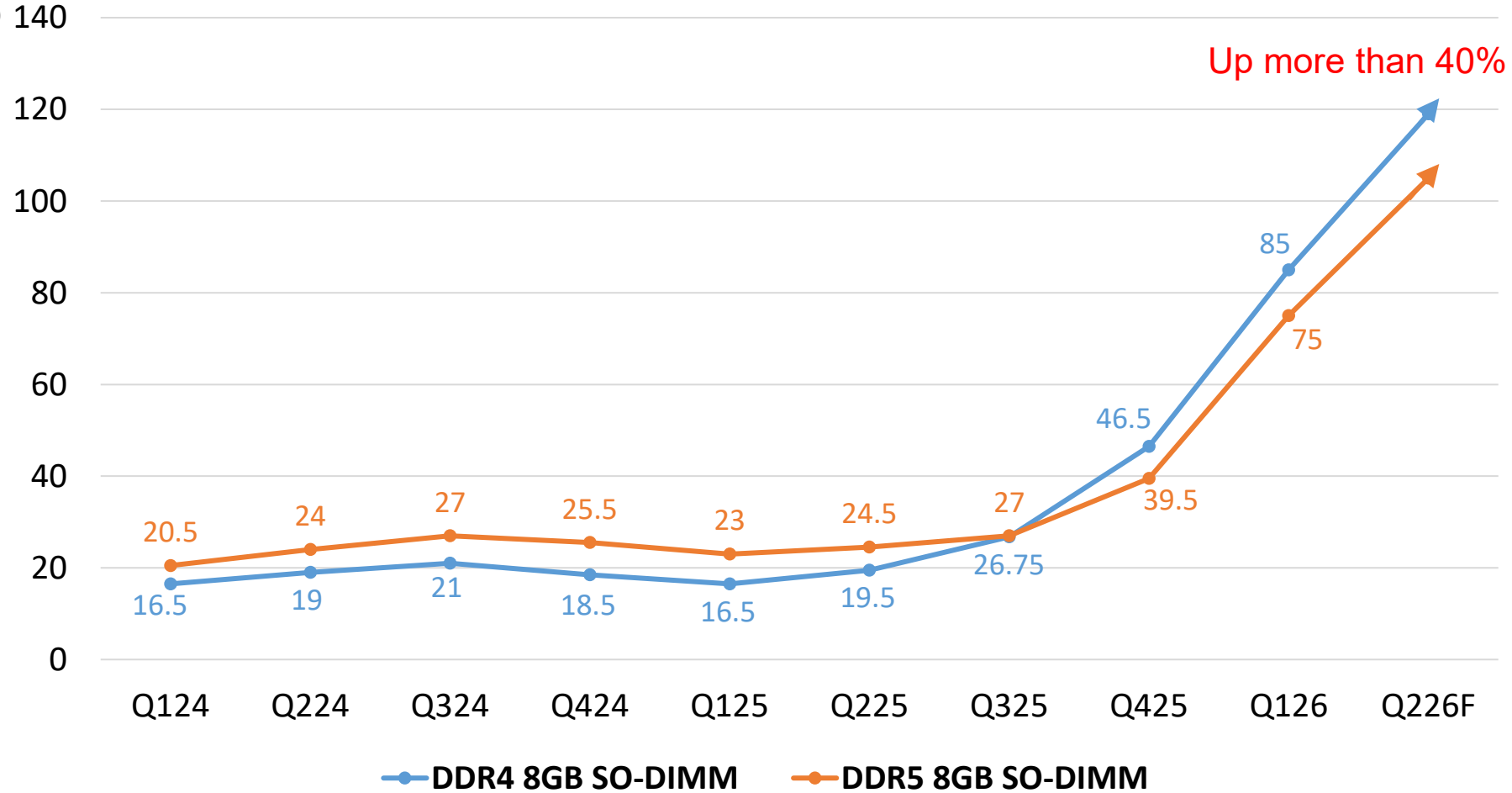


財務資訊

Financial Results

DRAM Contract Prices

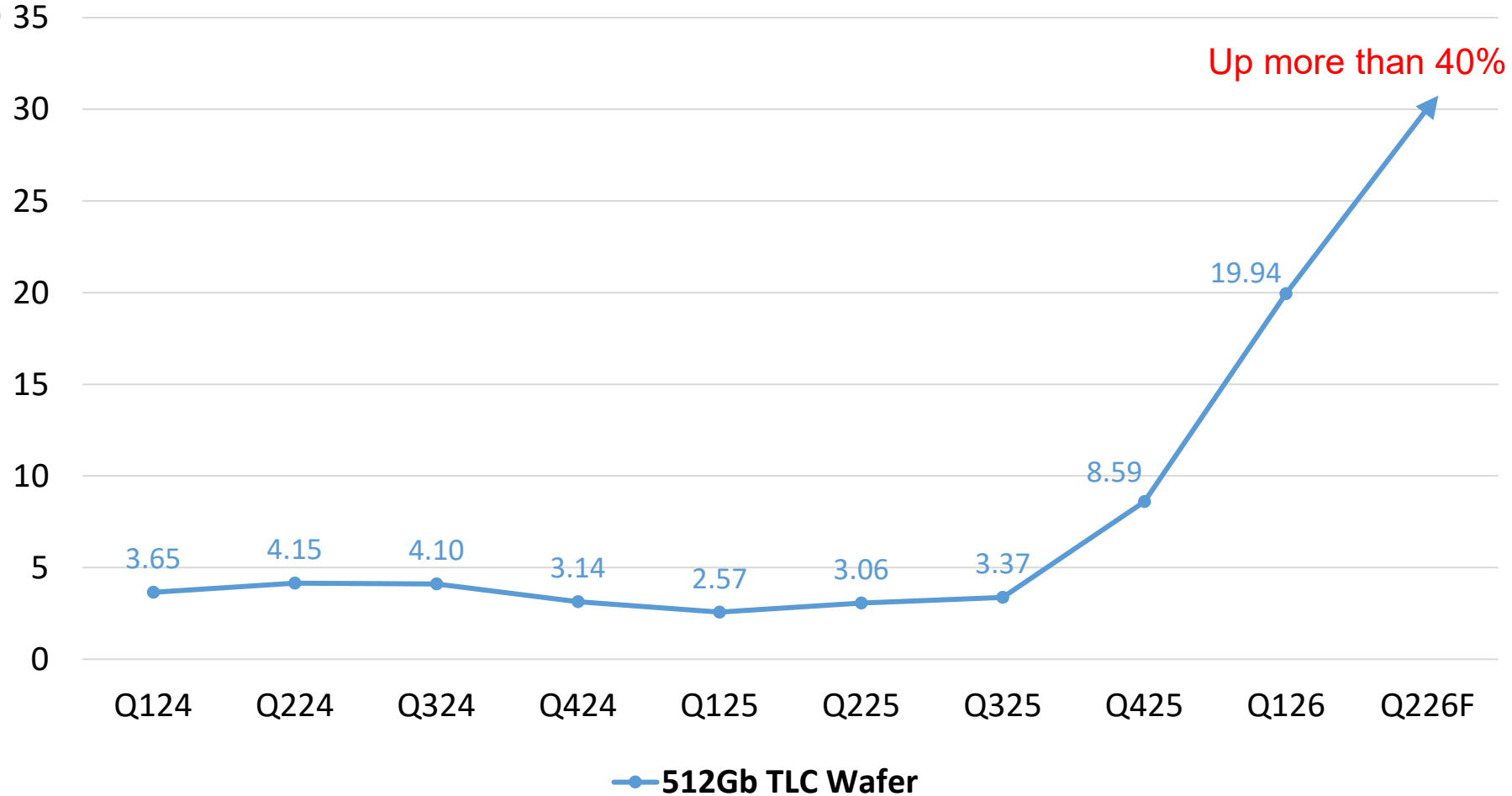
Unit: USD



Source of the materials : DRAMeXchange

NAND Flash Contract Prices

Unit: USD



Source of the materials : DRAMeXchange

2026 Q1獲利能力續寫新高

Profitability Hits Another Record High in Q1 2026



獲利爆發 連2季創高

毛利率、營益率、營業利益、稅後淨利、EPS皆創紀錄

Key performance metrics achieved record highs for 2 quarters



毛利率 55.69%
營益率 47.05%

本業獲利率均年增逾40個百分點

Gross margin 55.69% and OP margin 47.05%, +42 pp and +43 pp YoY, respectively



營業利益122億元

年增28倍、季增119%

Operating profit NT\$12.2 billion, 28 times YoY and 119% QoQ



淨利近100億元
EPS 30元

首季淨利、EPS 超越2025全年

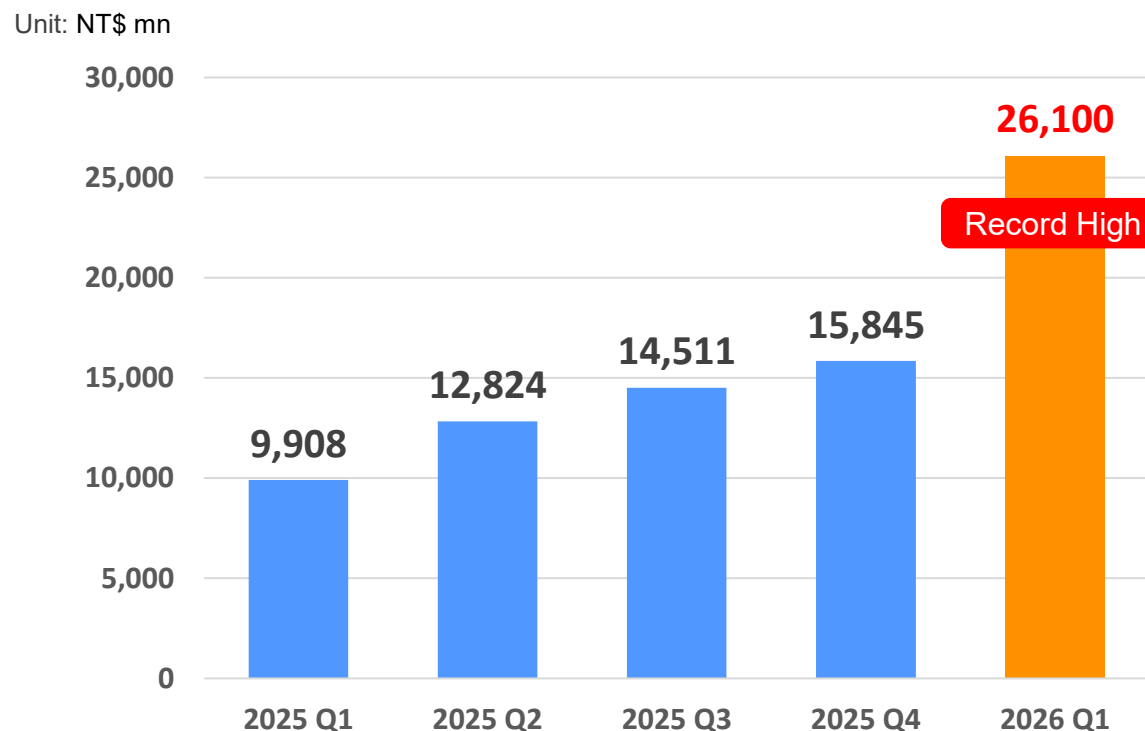
Net income NT\$9.97 billion and EPS NT\$30, exceeding 2025 results

本業績效逐季躍升

Sequential Expansion in Operating Performance

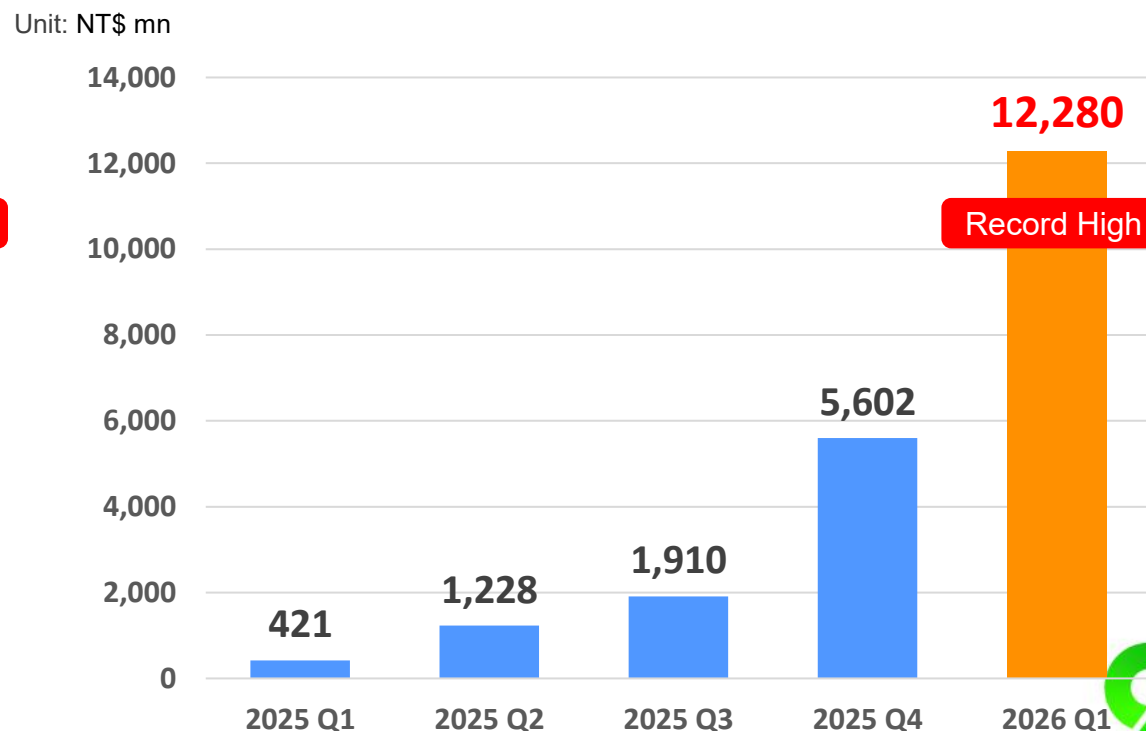
2026 Q1 營收
季增64%、年增163%

2026 Q1 Revenue
+64% QoQ / +163% YoY



2026 Q1 營業利益
季增119%、年增2819%

2026 Q1 Operating profit
+119% QoQ / +2819% YoY

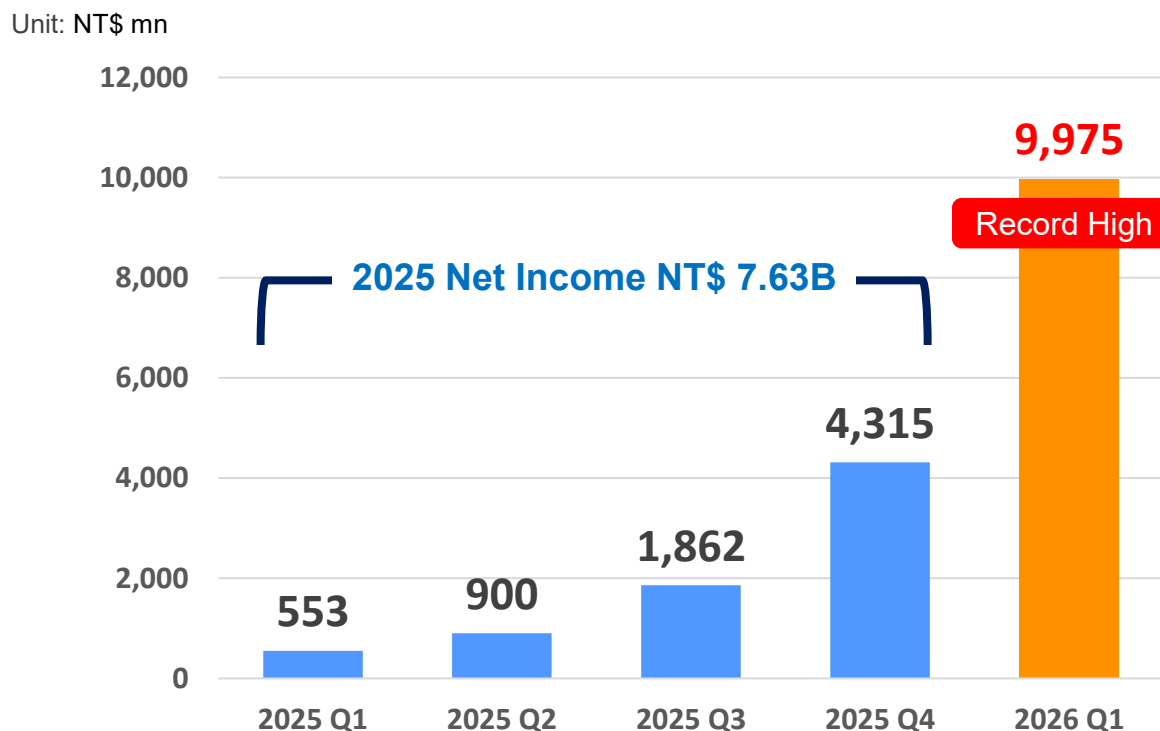


2026 Q1 稅後淨利、EPS超過2025全年

2026 Q1 Net Income and EPS Surpass Full-Year 2025 Results

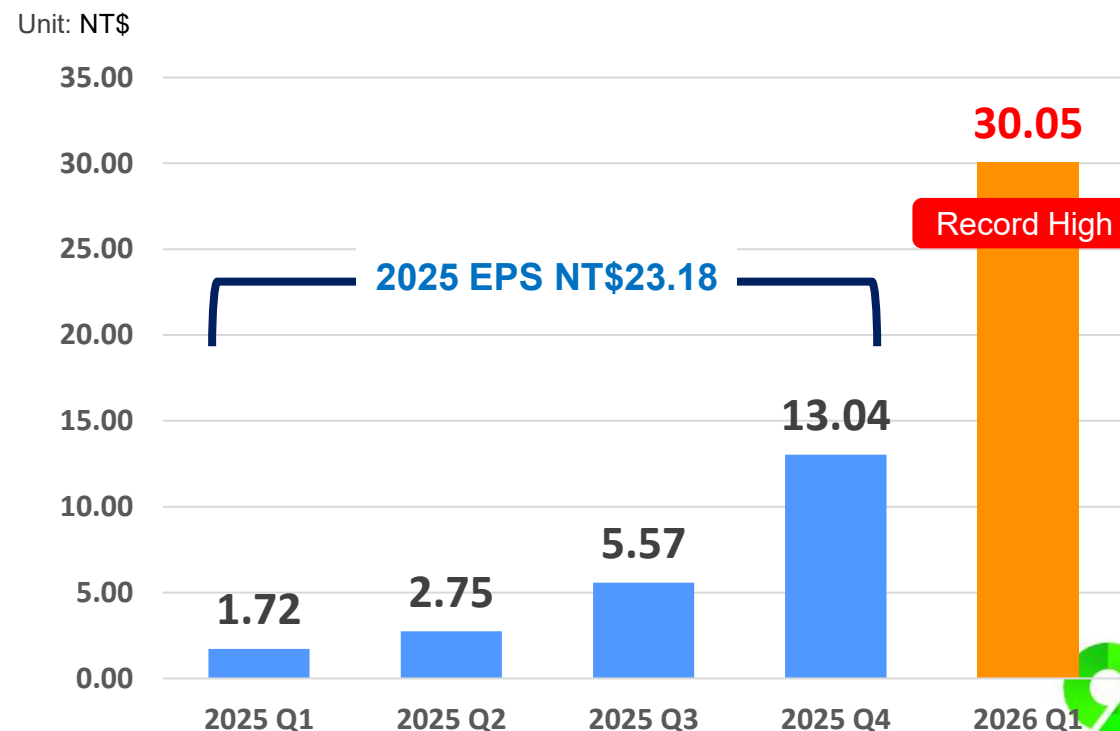
2026 Q1 稅後淨利
超越2025年全年淨利 76.3億元

2026 Q1 Net income
Surpassing 2025 Net Income NT\$7.63B



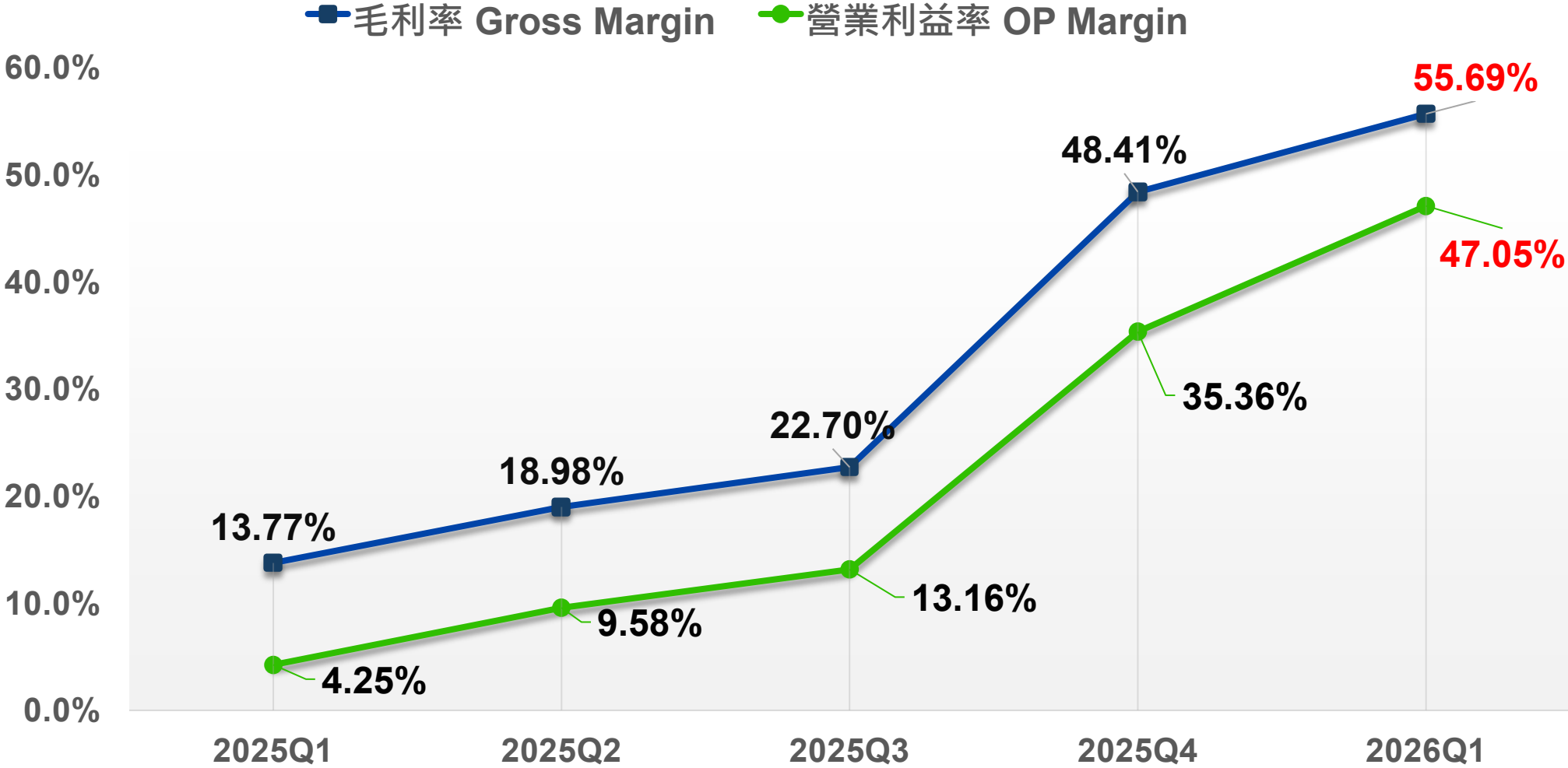
2026 Q1 EPS 30元
超越2025全年EPS 23.18元

2026 Q1 EPS NT\$30
surpassing 2025 EPS NT\$23.18



本業獲利能力連2季創新高

Operating Profitability Reaches Record Highs for 2 Straight Quarters



2026Q1 合併綜合損益表

Income Statements for 2026Q1

Items(NT\$ million)	Q1'26	Q4'25	QoQ%	Q1'25	YoY%
營業收入 Revenue	26,100	15,845	64.72	9,908	163.43
營業毛利 Gross profit	14,536	7,670	89.52	1,364	965.59
<i>毛利率 Gross margin (%)</i>	55.69%	48.41%	-	13.77%	-
營業利益 Operating income	12,280	5,602	119.19	421	2819.29
<i>營業利益率 Operating margin (%)</i>	47.05%	35.36%	-	4.25%	-
稅前淨利 Income before tax	12,840	5,648	127.35	742	1629.57
稅後淨利 Net income	9,975	4,315	131.18	553	1702.46
歸屬母公司淨利 Profit attributable to owners of parent	9,534	4,128	130.98	526	1711.2
每股淨利(元) Earning per share(NT\$)	30.05	13.04	-	1.72	-

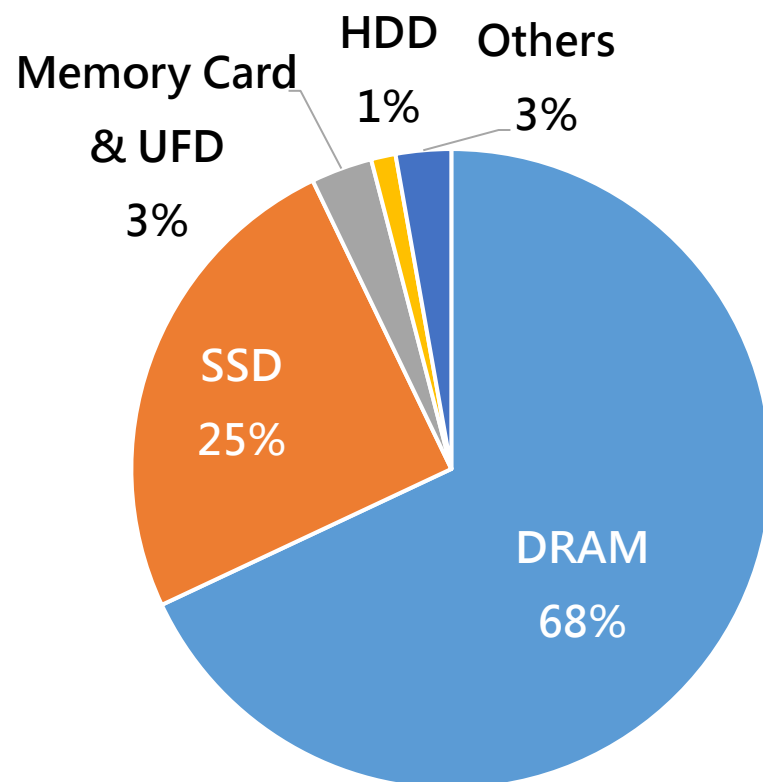
2026Q1 合併資產負債表

Balance Sheets for 2026Q1

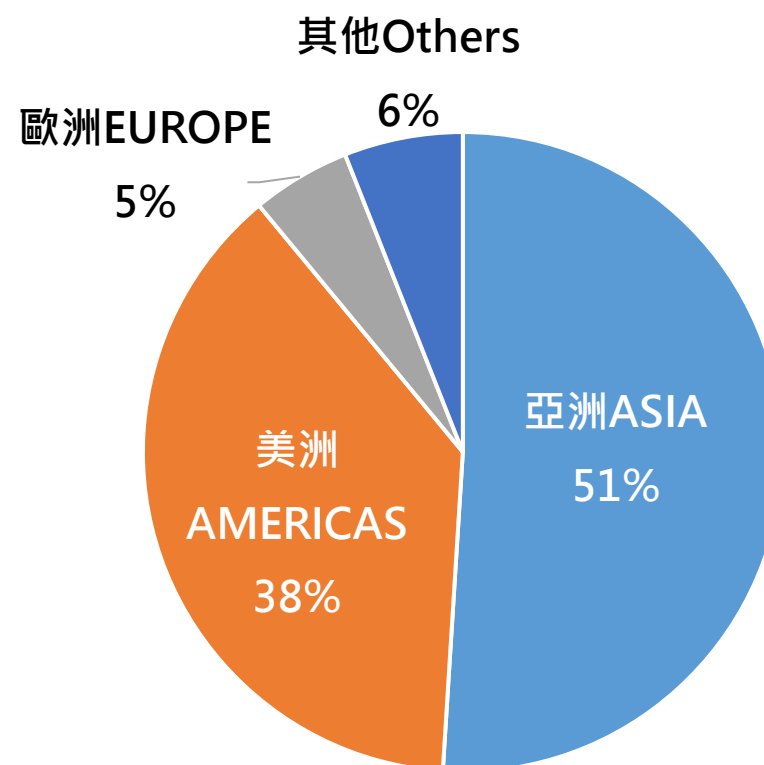
Items(NT\$ million)	Q1'26		Q4'25		Q1'25	
	Amount	%	Amount	%	Amount	%
流動資產 Current Assets	66,138	70	41,363	60	27,702	54
存貨 Inventories	36,438	38	23,557	34	13,972	27
非流動資產 Non-current Assets	29,007	30	27,532	40	23,835	46
資產總計 Total Assets	95,145	100	68,895	100	51,537	100
流動負債 Current Liabilities	41,894	44	24,534	36	13,976	27
非流動負債 Non-current Liabilities	22,666	24	18,708	27	16,792	33
負債總計 Total Liabilities	64,560	68	43,242	63	30,768	60
股本 Share Capital	3,257	4	3,257	5	3,258	6
權益總計 Stockholders' Equity	30,584	32	25,653	37	20,769	40
每股淨值(元) Book Value Per Share(NT\$)	86.85		72.95		60.15	

2026Q1 營收組合 Revenue Breakdown for 2026Q1

依產品別 By Product



依地區別 By Region



問與答

Q&A



ADATA[®]



***Innovating
the Future***

